

MELBOURNE BOUILLOIRE AVEC SIFFLET 2,5 L



DÉSCRIPTION

Cette bouilloire traditionnelle vous permettra de préparer vos infusions préférées

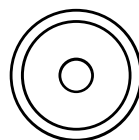
CARACTÉRISTIQUES

- › Idéale pour la préparation d'une bonne tasse de thé, café, soupe instantanée ou chocolat chaud.
- › Capacité de 2.5 l- convient à la préparation de 8 à 10 tasses- Idéale pour une utilisation familiale.
- › Facile à remplir et à nettoyer grce à son large couvercle amovible. Grce au couvercle en verre transparent, vous pouvez facilement surveiller le processus d'ébullition et, si nécessaire, retirer la bouilloire du feu avant que l'eau ne soit bouillante, par exemple pour préparer du thé vert.
- › Siffle lorsque l'eau est en ébullition
- › Tous feux y compris induction.

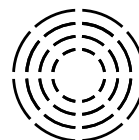
[Montrez moins](#) ^




GAZ



ÉLECTRIQUE



CÉRAMIQUE



INDUCTION



SPÉCIFICATIONS

Code EAN	4004351117680
Référence	20122220
Garantie	2 ans
Diamètre	200 cm
Capacité	2.5 l
Matière	Acier inoxydable
Matière de la poignée	Acier inoxydable
Longueur	21,00
Largeur	21,40
Poids	1,09



FOUR



LAVAGE À LA MAIN
RECOMMANDÉE

